

## Results

### 4 x 400m Relay Women - Final

### эстафета 4x400м женщины - финал

SUN

21 JUN 2015

EUROPEAN RECORD	3:15.17	SOVIET UNION	URS	Seoul (KOR)	1 OCT 1988
EUROPEAN U23 RECORD	3:26.58	RUS	RUS	Debrecen (HUN)	15 JUL 2007
EUROPEAN JUNIOR RECORD	3:28.39	GER	GER	Sudbury (CAN)	31 JUL 1988
CHAMPIONSHIP RECORD	3:23.76	RUSSIA	RUS	Bergen (NOR)	20 JUN 2010

TIMING, RESULTS SERVICE &  
DISTANCE MEASUREMENT BY



TEMPERATURE













30 °C

HUMIDITY

43 %

CONDITIONS

Partly cloudy

Rank	Nat	Name	Result	Points
1		<b>Russia</b> MAMINA Alena / МАМИНА Алена ZADORINA Kseniya / ЗАДОРИНА Ксения	3:24.98 <span>EL</span>	12
2		<b>France</b> DIARRA Elea Mariama / ДИАППА Элеа Мариама RAHAROLAHY Agnes / РАХАРОЛАХИ Аньес	3:28.84	11
3		<b>Ukraine</b> TKACHUK Viktoriya / ТКАЧУК Виктория LOHVIYENKO Alina / ЛОГВИНЕНКО Алина	3:29.79	10
4		<b>Italy</b> GRENOT Libania / ГРЕНО Либания MILANI Marta / МИЛАНИ Марта	3:29.83	9
5		<b>Germany</b> SPELMEYER Ruth Sophia / ШПЕЛЬМАЙЕР Рут София MÖHLENKAMP Friederike / МЁЛЕНКАМП Фридерике	3:29.86	8
6		<b>Great Britain &amp; NI</b> CHILD Eilidh / ЧАЙЛД Эйлид BEESLEY Meghan / БИСЛИ Меган	3:30.01	7
7		<b>Poland</b> DABROWSKA Martna / ДАБРОВСКА Мартна PTAK Ewelina / ПТАК Эвелина	3:30.18	6
8		<b>Belarus</b> KIEVICH Alena / КИВИЧ Алена ARZAMASOVA Maryna / АРЗАМАСОВА Марина	3:32.33	5
9		<b>Spain</b> DÍEZ Andrea / ДИЕЗ Андреа TERRERO Indira / ТЕРРЕРО Индира	3:35.48	4
10		<b>Sweden</b> DUFFY Lisa / ДУФФИ Лиза MAGNUSSON Josefin / МАГНУССОН Жозефин	3:35.80	3
11		<b>Norway</b> NORUM Emily Rose / НОРУМ Эмили Розе MJÅLAND Trine / МЬЯЛАНД Трине	3:36.22	2
12		<b>Finland</b> LAITINEN Anniina / ЛАЙТИНЕН Анниина MÄÄTTÄNEN Eveliina / МЯЯТЯЙНЕН Эвелиина	3:44.36	1

## Results

### 4 x 400m Relay Women - Final

### эстафета 4x400м женщины - финал

SUN

21 JUN 2015

Heat A

Start Time 18:17

Rank	Nat	Name	Reaction time	Result
1	UKR	UKRAINE	0.218	3:29.79
2	BLR	BELARUS	0.159	3:32.33
3	ESP	SPAIN	0.170	3:35.48
4	SWE	SWEDEN	0.266	3:35.80
5	NOR	NORWAY	0.184	3:36.22
6	FIN	FINLAND	0.214	3:44.36

Heat B

Start Time 18:26

Rank	Nat	Name	Reaction time	Result
1	RUS	RUSSIA	0.217	3:24.98 EL
2	FRA	FRANCE	0.294	3:28.84
3	ITA	ITALY	0.186	3:29.83
4	GER	GERMANY	0.190	3:29.86
5	GBR	GREAT BRITAIN & NI	0.211	3:30.01
6	POL	POLAND	0.240	3:30.18

#### Cup standings after 37 of 40 events

1		RUS	337.5	4		POL	289	7		UKR	261.5	10		SWE	168
2		GER	321	5		GBR	271.5	8		ESP	212.5	11		FIN	134
3		FRA	303.5	6		ITA	269	9		BLR	203	12		NOR	112.5

#### Legend

EL European Lead

INTERNET Service: [www.european-athletics.org](http://www.european-athletics.org)

Page 2 of 2

printed at SUN 21 JUN 2015 18:35